



داخلي: 1359

تاريخه: 1445/01/07

المرفقات: 2 ادلة



2023/2725 - 11.08.42



المملكة العربية السعودية
المركز الوطني لتنمية
القطاع غير الربحي
(٠٢٨)

أصحاب السمو والمعالي والسعادة رؤساء مجالس الأمناء في المؤسسات الأهلية
أصحاب السمو والمعالي والسعادة رؤساء مجالس الإدارة في الجمعيات الأهلية
صورة لسعادة رئيس مجلس المؤسسات الأهلية
صورة لسعادة رئيس مجلس الجمعيات الأهلية

السلام عليكم ورحمة الله وبركاته

إشارة إلى نظام الجمعيات والمؤسسات الأهلية الصادر بالمرسوم الملكي رقم (م/٨) وتاريخ ١٩/٢/١٤٣٧هـ، وإشارة إلى قرار مجلس إدارة المركز الوطني لتنمية القطاع غير الربحي رقم (ت/٢٠٢٣/٢) وتاريخ ٢٠٢٣/١/٣م المتضمن اعتماد تعديل اللائحة التنفيذية لنظام الجمعيات والمؤسسات الأهلية بالصيغة المرفقة للقرار، وقد نُشرت اللائحة بالجريدة الرسمية بتاريخ ٢٠٢٣/٢/٣م، حيث نصت المادة الثانية والثمانون من اللائحة المشار إليها أعلاه بأن "يضع المركز قواعد حوكمة الجمعيات والمؤسسات الأهلية"، وإشارة إلى قرار مجلس إدارة المركز رقم (ت/٢٣/١/٩/٦) وتاريخ ٢٠٢٣/٧/٦م المتضمن اعتماد قواعد حوكمة الجمعيات والمؤسسات الأهلية. عليه نود إشعاركم بنفاذ اللائحة التنفيذية وقواعد حوكمة الجمعيات والمؤسسات الأهلية من تاريخ ٢٠٢٣/٨/٤م، ونأمل العمل بموجبها من تاريخ النفاذ، ومواءمة أوضاع منظماتكم غير الربحية مع اللائحة والقواعد قبل تاريخ ٢٠٢٤/٢/٤م، حيث نصت المادة الثامنة والثمانون من اللائحة التنفيذية الجديدة في الفقرة (ب) على أن "تلتزم الجمعيات والمؤسسات الأهلية القائمة قبل نفاذ هذه اللائحة بمواءمة أوضاعها وفقاً لأحكام اللائحة خلال سنة من تاريخ نشرها ..".

ونسأل الله للجميع التوفيق والسداد، وأن تكون هذه اللائحة الجديدة وقواعد الحوكمة باب خير للمنظمات غير الربحية وتطويرها وتمكينها مما يسهم في تحقيق الأهداف الاستراتيجية للقطاع غير الربحي وفق رؤية المملكة ٢٠٣٠م.

وتقبلوا أطيب تحياتي

الفرح

الرئيس التنفيذي

أحمد بن علي السويلم

دليل المستخدم

منصة الخدمات الداخلية

خدمة رفع محضر الجمعية العمومية وتوزيع الأصوات

رقم الإصدار 1.0

التاريخ 23 يوليو 2023

شرح الخدمة

تمكن هذه الخدمة من رفع محضر الجمعية العمومية وتزويد المركز باستحقاق الأصوات لكل عضو من ضمن الأعضاء المرشحين لمجلس الإدارة الجديد بعد إتمام عملية الانتخابات.

إرشادات الاستخدام

الخطوة الأولى (زيارة الموقع الرقمي للمركز)



1. الدخول إلى منصة المركز عبر الرابط التالي:

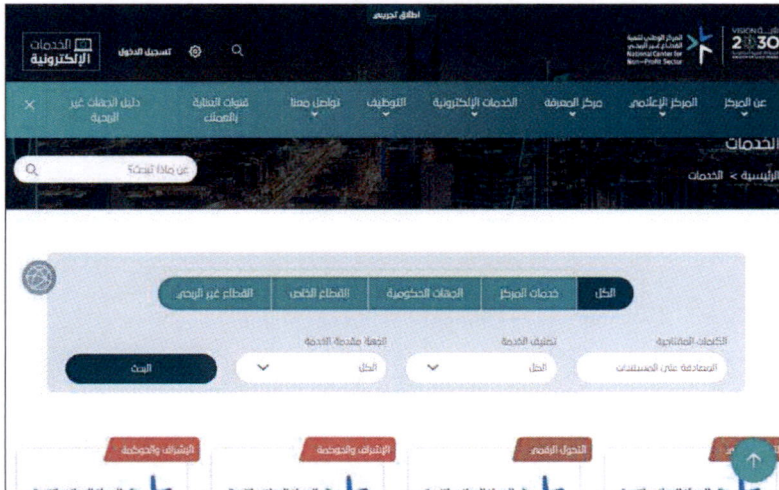
<https://ncnp.gov.sa/ar>

ثم الضغط على زر الخدمات الإلكترونية ثم الضغط على دليل الخدمات.

2. سوف تظهر نافذة جديدة تحتوي على جميع خدمات المركز

يتم البحث عن الخدمة المطلوبة بكتابة خدمة رفع محضر الجمعية العمومية وتوزيع الأصوات

ثم يتم الضغط على الخدمة.



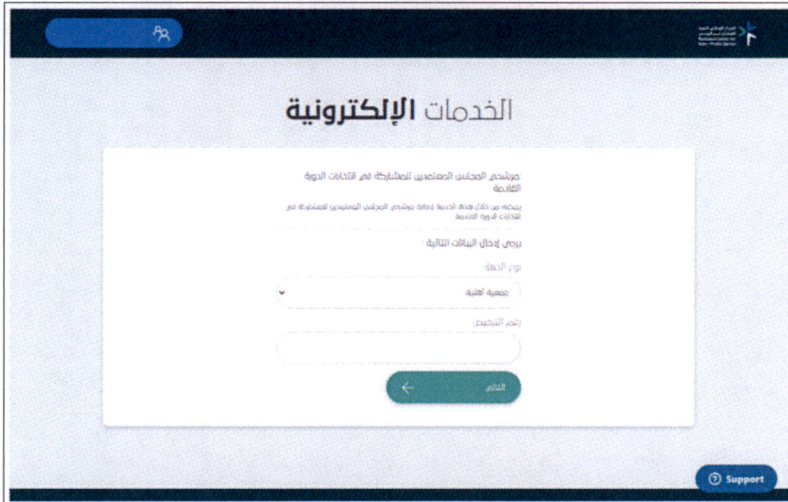
الخطوة الثانية تسجيل الدخول لحساب المفوض على الجمعية



1. هذه الخطوة تمكن المستخدم (المفوض) من الوصول لحساب الجمعية والبدء بالخدمة.

يجب ادخال رقم هوية المفوض وكلمة المرور

أو إجراء تسجيل الدخول عبر النفاذ الوطني الموحد



2. بعد إتمام عملية تسجيل الدخول، سيطلب النظام إدخال رقم ترخيص الجمعية

الخطوة الثالثة إكمال الحقول

1. يستعرض النظام معلومات الجمعية وفقا لرقم الترخيص الذي تم إدخاله.

في هذه الخطوة سيجلب النظام البيانات التالية:

1.1 بيانات الأعضاء المرشحين لمجلس الإدارة الجديد والذين تمت الموافقة عليهم من المركز.

2.2 نتيجة احتساب الأصوات التي تم احتسابها في خدمة إضافة أعضاء الجمعية العمومية وكذلك قيمة الرسوم المدخلة.

ملاحظة:

- في حال كان طلب ترشيح أعضاء المجلس الجديد تحت الاجراء (لم تتم الموافقة عليه) فلن يتمكن المفوض من استكمال الخطوة الحالية. ويتوجب الرجوع لاحقا في حال تمت الموافقة على طلب الترشيح.

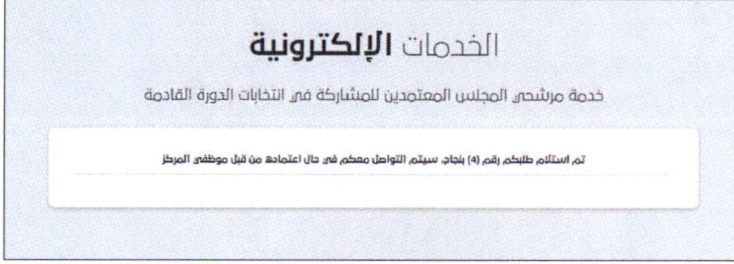
- سيعرض النظام فقط أسماء المرشحين الذين تمت الموافقة عليهم.

2. يقوم مفوض الكيان بإدخال نتيجة التصويت لكل عضو وفقا لمحضر اجتماع الجمعية العمومية

عند اكتمال توزيع الأصوات يجب الضغط على التالي للانتقال للخطوة التالية.

3. يستعرض النظام عدد الأصوات موزعا على الأعضاء المرشحين وفقا للمدخلات في الخطوة السابقة، وكما يستعرض النظام نسبة الاستحقاق وفقا لمجمل الأصوات الذي تم توزيعها.

4. يجب على مفوض الكيان في هذه الخطوة تزويد المركز بالتالي:
أ. تاريخ عقد اجتماع الجمعية العمومية لتوزيع الأصوات.
ب. مكان عقد الاجتماع.
ت. محضر الاجتماع.



5. يضغط المفوض على زر تقديم الطلب لإرساله لموظفي المركز لدراسته واعتماده.
6. بعد تقديم الطلب، يتم عرض صفحة القبول تحتوي على رقمه.

بعد استلام الطلب، سيقوم موظفو المركز بدراسته وتقديم الموافقة في حالة عدم وجود ما يستدعي غير ذلك. وبناء على الموافقة سيتم إرسال خطاب اعتماد توزيع الأصوات موجهًا لأعضاء الجمعية العمومية ويجب على مفوض الكيان مشاركته معهم قبل عقد اجتماع انتخاب أعضاء مجلس الإدارة الجديد.

ملاحظة: عبر مسح رمز الاستجابة السريعة (QR Code) في الخطاب المصدر، يمكن لأعضاء اللجنة العمومية أو المرشحين إبداء الاعتراض على النتيجة وذلك خلال 30 يوم عمل من تاريخ نشر النتيجة.



دليل المستخدم

منصة الخدمات الداخلية

خدمة إضافة أعضاء الجمعية العمومية

رقم الإصدار 1.0
التاريخ 23 يوليو 2023

شرح الخدمة

تمكن هذه الخدمة من إضافة بيانات أعضاء الجمعية العمومية والمستوفين لشروط انتخاب أعضاء مجلس الإدارة الجديد للجمعية. وبناءً عليه سيتم احتساب أصوات الأعضاء وتوزيعها في اجتماع الجمعية العمومية للانتخاب، وفقاً لقواعد حوكمة الجمعيات.

إرشادات الاستخدام

الخطوة الأولى (زيارة الموقع الرقمي للمركز)



1. الدخول إلى منصة المركز عبر الرابط التالي:

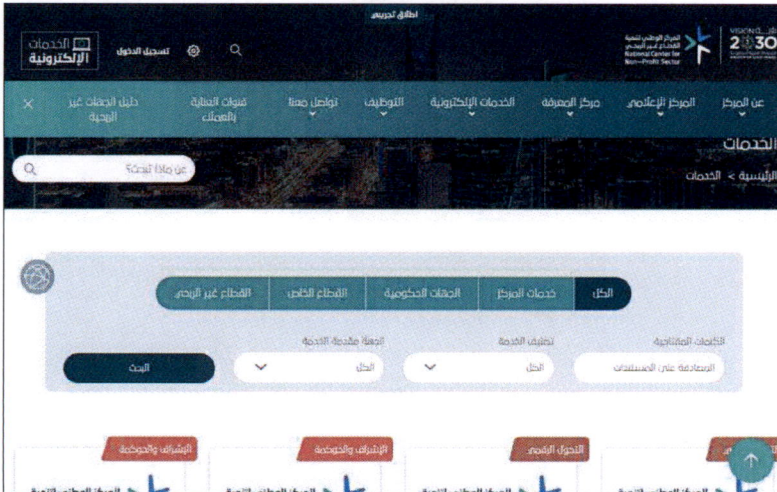
<https://ncnp.gov.sa/ar>

ثم الضغط على زر الخدمات الإلكترونية ثم الضغط على دليل الخدمات.

2. بعد ذلك تظهر نافذة جديدة بها جميع خدمات المركز

يتم البحث عن الخدمة المطلوبة بكتابة إضافة أعضاء الجمعية العمومية

ثم يتم الضغط على الخدمة.



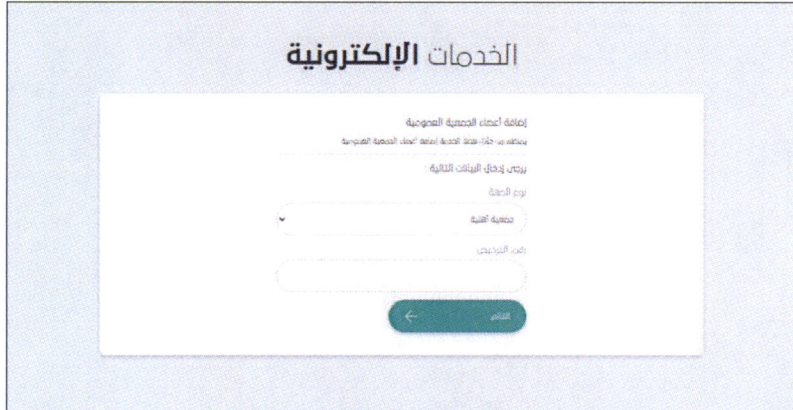
الخطوة الثانية تسجيل الدخول لحساب المفوض على الجمعية



1. هذه الخطوة تمكن المستخدم (المفوض) من الوصول لحساب الجمعية والبدء بالخدمة.

يجب ادخال رقم هوية المفوض وكلمة المرور

أو إجراء تسجيل الدخول عبر النفاذ الوطني الموحد



2. بعد إتمام عملية تسجيل الدخول، سيطلب النظام إدخال رقم ترخيص الجمعية

الخطوة الثالثة إكمال الحقول

1. يستعرض النظام معلومات الجمعية وفقا لرقم الترخيص الذي تم إدخاله.

في هذه الخطوة يجب على المفوض تزويد النظام برسوم العضوية العادية للجمعية العمومية وإدخاله في الحقل المعروف في الشاشة.

يتم الضغط على التالي للاستمرار

2. يدخل مفوض الكيان معلومات أعضاء الجمعية العمومية وفقا للحقول المعروضة.

سيعرض النظام مجموعة من الاشتراطات، يجب أن تنطبق على جميع أعضاء الجمعية العمومية الذين سيتم إدخال معلوماتهم.

سيقوم النظام بعرض أسماء الأعضاء المضافين في أسفل الشاشة. وبإمكان المفوض إجراء التعديلات على الأعضاء المدخلين عبر حذفهم وإعادة ادخال معلوماتهم من جديد.

يتم الضغط على التالي لعرض احتساب الأصوات لكل عضو مضاف.

