



دليل المستخدم لخدمة رفع القوائم المالية للمؤسسات الأهلية

2023

المقدمة

انطلاقاً من سياسة المملكة لرؤية السعودية 2030 وتوجهاتها نحو تحسين كفاءة العمل وزيادة فاعلية المشاريع، كان السعي إلى ذلك من خلال التحول الإلكتروني في تقديم هذه الخدمات وتسهيل الحصول عليها بعيداً عن المؤثرات الزمانية والمكانية. ومن هذا المنطلق يسعى المركز الوطني لتنمية القطاع غير الربحي إلى تقديم خدماته إلكترونياً من خلال منصة الخدمات الإلكترونية وذلك إسهاماً منه في خدمة المستفيدين.

خطوات التقديم

وصف الخدمة:

تتيح هذه الخدمة للمكاتب المحاسبية رفع القوائم المالية للمؤسسات الأهلية التي تقوم بالتدقيق عليها. بحيث يتم تضمين هذه القوائم في التقارير المختلفة ذات العلاقة وكذلك في نسبة الحوكمة التي يتم قياسها بشكل دوري على مستوى منظمات القطاع.

قواعد العمل

- إدخال كافة البيانات بشكلٍ سليم ودقيق
- إدخال القوائم المالية بواسطة مفوض المكتب المحاسبي
- إرفاق جميع المستندات المطلوبة والاجابة عن جميع الأسئلة بشكلٍ صحيح
- الإفصاح عن جميع الجوانب الجوهرية

سير عمل الخدمة

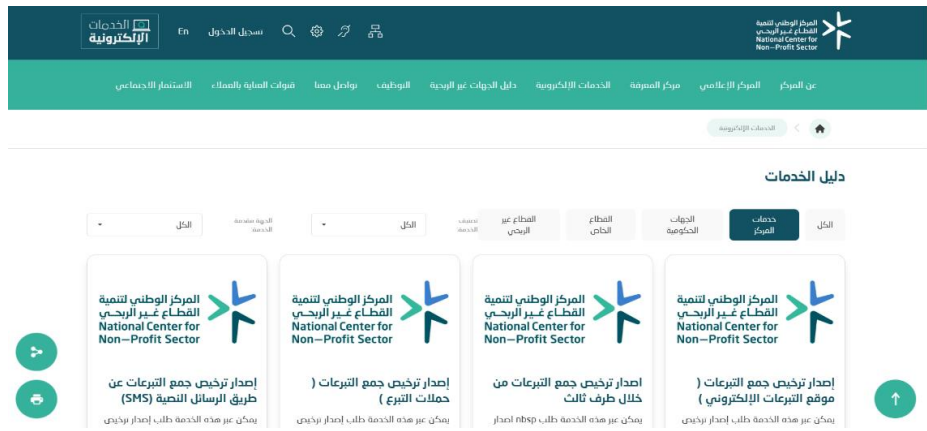
- تقديم طلب قبول تفويض لمفوض المكتب المحاسبي
- مراجعة الطلب من قبل المركز الوطني لتنمية القطاع غير الربحي
- رفع ورفاق القوائم المالية مع جميع المستندات المطلوبة

خطوات التقديم

الخطوة الأولى (الدخول إلى الخدمة)


أولاً: الدخول إلى منصة الخدمات الإلكترونية عبر الرابط التالي:

<https://ncnp.gov.sa/ar/services>



ثانياً: البحث عن الخدمة المطلوبة عند ظهور الخدمة المراد الدخول إليها يتم الضغط على زر **أبدأ الخدمة**

المركز الوطني لتنمية القطاع غير الربحي
National Center for Non-Profit Sector



رفع القوائم المالية للمؤسسات الأهلية

تتيح هذه الخدمة للمكاتب المحاسبية رفع القوائم المالية للمؤسسات الأهلية التي تقوم بالتحقيق عليها بحيث يتم تضمين هذه...

2.65 ★ ★ ★ ★ ★

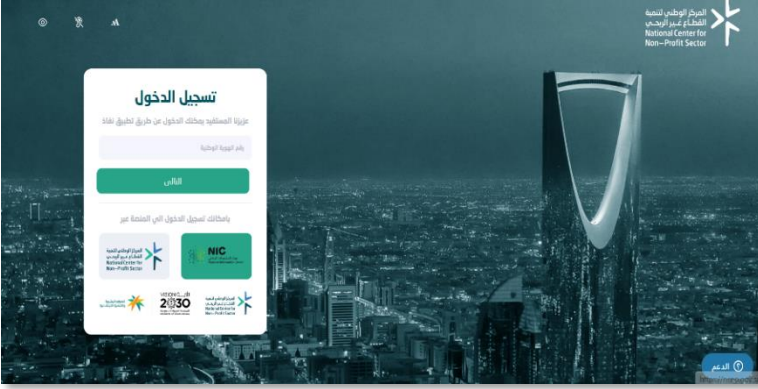
[أبدأ الخدمة](#) الإشراف والحكومة

خطوات التقديم

ثالثاً: ستظهر نافذة جديدة يوجد بها خيارين وهي كالآتي:

1. عن طريق النفاذ الوطني ويتم من خلالها طلب إدخال:

رقم الهوية الوطنية ثم الضغط على التالي ثم تظهر طلب تسجيل الرقم الخاص بالنفاذ وذلك باختياره من تطبيق نفاذ بجوال المفوض.



2. أو الدخول عبر بيانات المركز الوطني لتنمية القطاع غير الربحي في حال تم تسجيل مفوض للمكتب وتم اعتماده من قبل المركز، أو الضغط على "تسجيل حساب جديد" إن لم يكن سبق لكم التسجيل.

الخطوة الثانية (تسجيل معلومات المؤسسة المرتبطة بالقوائم المالية)

الخدمات الإلكترونية

خدمة مراجعة القوائم المالية

خدمة القوائم المالية للمنظمات غير الربحية
تتيح هذه الخدمة المنظمات المحاسبية رقم القوائم المالية
للمنظمات غير الربحية

يرجى إدخال البيانات التالية :

نوع الجهة
▼ مؤسسة أهلية

رقم الترخيص

السنة المالية
▼ 2022

التالي <

- 1- اختيار نوع الكيان (مؤسسة أهلية)
- 2- ثم ادخال رقم الترخيص.
- 3- إدخال السنة المالية للقوائم المالية المراد إرفاقها.
- 4- النقر على التالي

خطوات التقديم

الخدمات الإلكترونية

خدمة مراجعة القوائم المالية للمؤسسات

معلومات إضافية حول الخيار

يرجى إدخال البيانات التالية :

اسم الكيان

رقم الترخيص

هل يوجد سنة مقارنة للتحقق

السنة المالية

نوع الإقرار

نوع الرأي

نوع التقييم

معلومات ضابط الاتصال

اسم ضابط الاتصال

رقم التواصل

البريد الإلكتروني

التالي

بعد ذلك سوف تظهر نافذة جديدة يتم من خلالها:

1. إدخال اسم الكيان
2. إدخال رقم ترخيص المؤسسة الأهلية
3. اختيار السنة المالية
4. نوع الإقرار (سنوي/ربعي)
5. نوع الرأي على القوائم المالية
6. معلومات ضابط الاتصال من المؤسسة الأهلية مع مراعاة دقة وصحة بيانات التواصل
7. إجابة جميع الأسئلة في هذه الصفحة بشكل صحيح
8. النقر على التالي



شكراً لكم