



خدمة تحميل ترميز تبرّع بأمان (QR Code) لتراخيص التبرّعات

دليل مفوّض الكيانات غير الربحية

مارس 2024م، رقم الإصدار 1.0

“الرجاء مراعاة تاريخ الإصدار وبإمكانكم الاطلاع على الأدلة المحدثة من خلال موقع المركز الوطني لتنمية القطاع غير الربحي”

وصف الخدمة

هي خدمة تمكن مفوض الكيان من تحميل ترميز تبرّع بأمان (QR Code) لتراخيص التبرّعات التابعة للكيان المفوض عليه حيث يتيح استخدام رمز الاستجابة السريع للمتبرّعين ان يتأكدوا من صحة وسريان الترخيص، لذا يتوجب على الكيانات التي لديها تراخيص تبرّعات ان تقوم باستخدام الترميز في التصاميم الإعلانية حين الدعوة لجمع التبرّعات في وسائل الاعلانات المختلفة بحسب نوع الترخيص، وذلك لتسهيل وصول جمهور المتبرعين إلى تفاصيل الحملة او المشروع بما يرفع من مستوى الموثوقية ويعزّز الحوكمة. كما يمكن تصدير رابط لصفحة التحقق من الترخيص وذلك لاستخدام الرابط في الرسائل النصية او التذكيرية المرسلة للمتبرعين المحتملين لمعاينة بيانات الترخيص او يمكن وضعه في التطبيق ومنصات الكيان او المنصات الوطنية للتبرعات، وذلك وفق اشتراطات المركز الوطني لتنمية القطاع غير الربحي والأنظمة واللوائح ذات العلاقة.

قواعد العمل

- أن يكون لدى الكيان تراخيص معتمدة للتبرعات .
- أن يكون الدخول من خلال مفوض الكيان .
- استخدام الترميز وفق الترخيص المعتمد للكيان.
- استخدام الترميز وفق التعليمات التنفيذية للائحة جمع التبرعات للوجوه الخيرية.

سير عمل الخدمة

خدمة ذاتية لا يوجد بها سير عمل.

الخطوة الأولى (الدخول للحساب)

الدخول إلى موقع المركز عبر الرابط التالي:
[/https://ncnp.gov.sa](https://ncnp.gov.sa)

ثم الضغط على زر تسجيل الدخول أعلى يسار الصفحة الرئيسية.

01



بعد ذلك سوف تظهر نافذة جديدة يتم من خلالها الدخول باستخدام النفاذ الوطني الموحد المُتاح من خلال مركز المعلومات الوطني كالتالي:

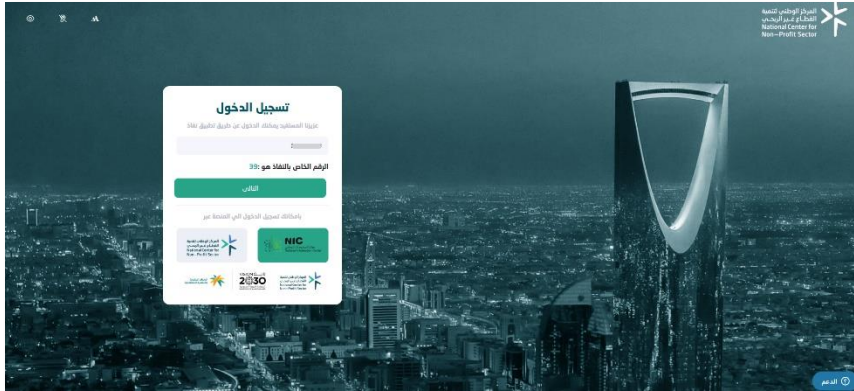
1- إدخال رقم الهوية الوطنية.

2- النقر على التالي.

3- سيصلك الرقم الخاص بالنفاذ وتقوم باختياره في تطبيق نفاذ على هاتفك المحمول لتوثيق عملية الدخول.

بعد اكتمال الخطوات سينقلك النظام بشكل مباشر إلى ملف الكيان

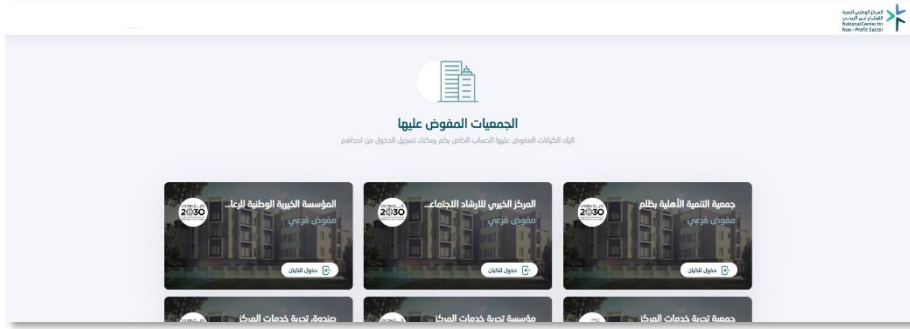
02



الخطوة الثانية (الدخول إلى صفحة التراخيص)

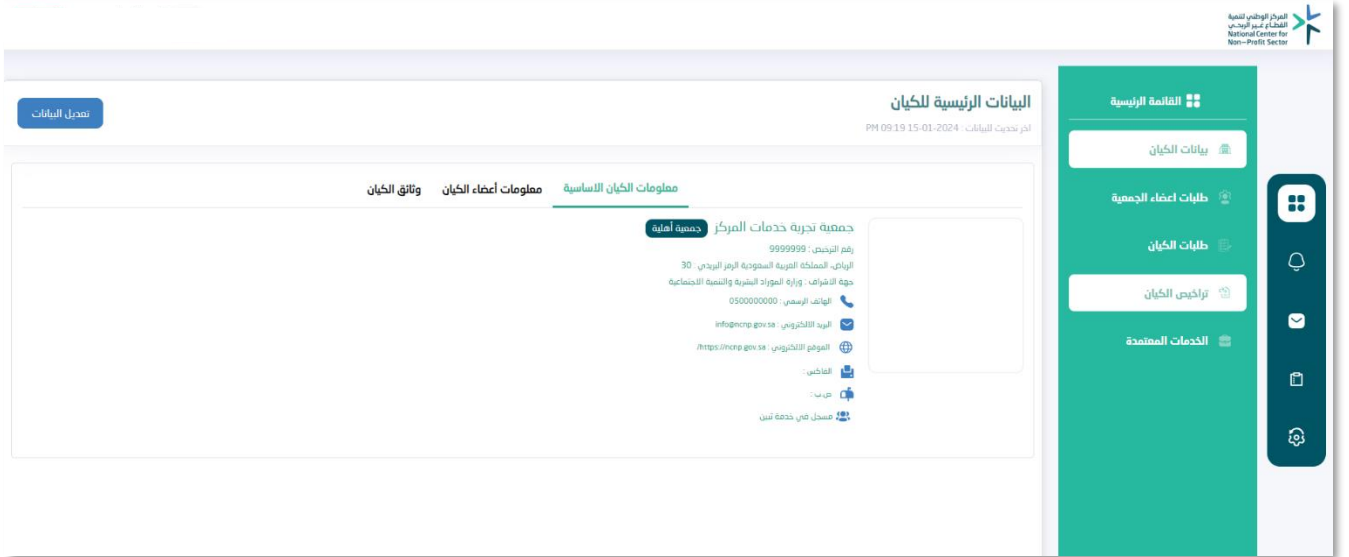
في حال لديك تفويض على كيان واحد فهذه الخطوة غير إلزامية، وفي حال وجود أكثر من كيان مفوض عليه سوف تظهر نافذة جديدة يتم من خلالها:

- 1- اختيار الكيان المراد الوصول إلى تراخيص التبرعات له من خلال قائمة الجمعيات المفوض عليها.
- 2- ثم النقر على خيار الكيان المراد الاطلاع على تراخيصه.



بعد ذلك سوف يظهر ملف الكيان، يتم الدخول على تراخيص الكيان من خلال:





- 1- النقر على الأيقونة التالية في يمين الشاشة.
- 2- قم باختيار تراخيص الكيان.



الخطوة الثالثة (تحميل ترميز تبرّع بأمان)

يمكنك الآن اختيار الترخيص المطلوب والدخول على التفاصيل من خلال النقر على الأيقونة التالية  وسيتم عرض تفاصيل الترخيص.

01

عرض سجل التراخيص							
البحث Q							
رقم الطلب	نوع الترخيص	رقم ترخيص	اسم الكيان	تاريخ نهاية الترخيص	حالة الترخيص	حالة التقارير	إجراءات
34886	حملات التبرع	8365	جمعية ...	2024-01-30	مقبول	في انتظار رفع التقرير	 
34510	حملات التبرع	8177	جمعية ...	2023-11-10	مقبول	مأخذه	 

جميعها تجريب تحديث التبرع

تاريخ بداية الترخيص	2024/01/25 م
تاريخ نهاية الترخيص	2024/01/30 م
عدد الأيام المتبقية	9
تاريخ تقديم الطلب	2024/01/21 م
تاريخ تحديث الطلب	2024/01/31 م
رقم ترخيص	8365
رقم الطلب	34886
نوع الترخيص	حملات التبرع
حالة الترخيص	مقبول
شهادة الترخيص	<input type="button" value="الترخيص"/>
تحميل رمز تبرّع بأمان بمقاسات مختلفة	<input type="button" value="250x250"/> <input type="button" value="120x120"/> <input type="button" value="60x60"/> <input type="button" value="20x20"/>
نسخ رابط صفحة الترخيص في تبرّع بأمان	نسخ الرابط https://es.ncnp.gov.sa/cidc/34886

يمكن استخدام رمز الاستجابة السريع للوصول إلى صفة وسريان الترخيص إذا يمكن استخدامه في المنصات الخاصة بالكيان أو المنصات الوطنية الخاصة بالتبرعات لتأكيد حالة الترخيص وتفاصيله ويمكن أيضا استخدام رمز الاستجابة في الفترات الاعلانية على المنصات او من الاعلانات المختلفة من الترخيص لتسهيل وصول جمهور المتبرعين إلى تفاصيل الحملة او المشروع بما يضمن الموثوقية والشفافية بين المركز والكيان من جهة وبين المتبرعين من جهة اخرى
يمكن استخدام الرابط في الرسائل النصية او التذكيرية المرسله للمتبرعين المحتملين لمعاملة بيانات الترخيص او يمكن وضعه في منصات الكيان او المنصات الوطنية للتبرعات

تقارير التراخيص

تقارير جمع التبرعات تقارير صرف التبرعات الكل

استعراض سجلات جمع التبرعات

رقم	فترة النشطة	تاريخ بداية التقديم	التاريخ النهائي للتقديم	تاريخ التقديم	الحالة	تاريخ آخر تحديث	حجرات
	2024-01-25						



شكراً لكم